



## Performance Box Einbauanleitung

### Performance Box installations instructions



### Ferrari F8 Tributo, F8 Spider, 488 Pista

## Schritt 1

Kabel mit den beiden Sensoren verbinden

### Step 1

Connect the cables with the two sensors




## Schritt 2

Performance Box einsetzen

### Step 2

Insert the performance box




## Schritt 3

Performance Box zwischen linke und rechte Bank befestigen

### Step 3

Fasten the performance box between the left and right bench



## Leistungsstufen



**100 mbar** - Leistungsstufe 1 / Performance Level 1

**200 mbar** - Leistungsstufe 2 / Performance Level 2

**300 mbar** - Leistungsstufe 3 / Performance Level 3

[PRODUKTINFORMATIONEN](#)

[VIDEO PERFORMANCE LEVEL SETUP](#)



## **Haftungsausschluss**

Dieses Produkt wurde nach bestem Wissen entwickelt und auf modernen Anlagen produziert. Dennoch gehen Sie damit nicht sorglos um und informieren Sie sich anhand der beigefügten Informationen und der gesetzlichen Bestimmungen. Sowohl die Einhaltung dieser Bedienungsanleitung, als auch die Bedingungen und Methoden bei Installation, Betrieb, Verwendung und Wartung des Produktes können vom Hersteller nicht überwacht werden. Daher übernimmt der Hersteller keinerlei Haftung für Verluste, Schäden oder Kosten, die sich aus fehlerhafter oder fahrlässiger Verwendung oder Betrieb ergeben oder in irgendeiner Weise damit zusammenhängen.

## **Herausgeber**

Capristo Automotive GmbH  
Kalmecke 5  
D 59846 Sundern, Germany

## **Warenzeichen**

Copyright 2007 - 2023

Capristo Automotive GmbH

In dieser Anleitung genannte Produktnamen sind Marken und/oder eingetragene Marken der jeweiligen Eigentümer. Aus der Veröffentlichung kann nicht geschlossen werden, dass beschriebene Bezeichnungen, Produktnamen, Abbildungen und Warenzeichen frei von gewerblichen Schutzrechten sind. Nachdruck, Vervielfältigung oder Übersetzung (auch auszugsweise) ist ohne schriftliche Genehmigung des Herausgebers nicht erlaubt.

## **Disclaimer**

This product was developed to the best of our knowledge and produced on modern equipment. Nevertheless, please do not handle it carelessly and inform yourself with the enclosed information and the legal regulations. Compliance with these operating instructions and the conditions and methods of installation, operation, use and maintenance of the product cannot be monitored by the manufacturer. Therefore, the manufacturer assumes no liability for any loss, damage or cost arising out of, or in any way connected with, faulty or negligent use or operation.

## **Publisher**

Capristo Automotive GmbH  
Kalmecke 5  
D 59846 Sundern, Germany

## **Trademark**

Copyright 2007 - 2023

Capristo Automotive GmbH

Product names mentioned in this manual are trademarks and/or registered trademarks of their respective owners. The publication does not imply that the descriptions, product names, illustrations and trademarks are free of industrial property rights. Reproduction, duplication or translation (in whole or in part) is not permitted without the written permission of the publisher.